

BILANT CENTRALIZAT
la data de 31 DECEMBRIE 2010

OFICIUL PUBLIC DE TREZORERIE SI CONTABILITATE PUBLICA
 PRAHOVA

Bilant


Nr. Inreg. _____
 Data 02.FEB.2011

1098

A Nr. crt.	B Denumirea indicatorilor	C	
		1 Cod rand	2 Sold la sfarsitul perioadei
A	ACTIVE	01	0
1.	ACTIVE NECURENTE	02	0
1.	Active fixe necorporale	03	5.596
2.	Instalatii tehnice, mijloace de transport, animale, plantatii, mobilier, aparatura biroulca si altele active corporale	04	185.656
3.	Terenuri si cladiri	05	31.583.210
4.	Alte active nefinanciare	06	0
5.	Active financiare necurente (investitii pe termen lung) peste un an	07	0
	Titluri de participatie	08	0
6.	Creante necurente - sume ce urmeaza a fi incasate dupa o perioada mai mare de un an	09	0
	Creante comerciale necurente - sume ce urmeaza a fi incasate dupa o perioada mai mare de un an	10	0
7.	TOTAL ACTIVE NECURENTE	15	31.774.462
	ACTIVE CURENTE		0
1.	Stocuri	19	500.747
2.	Creante curente - sume ce urmeaza a fi incasate intr-o perioada mai mica de un an TOTAL, din care:	20	0
	Creante din operatiuni comerciale si avansuri	21	28.382
	Creante din operatiuni comerciale	22	28.382
	Avansuri acordate (ct232+234+409)	22.1	0
	Creante bugetare	23	412.670
	Creantele bugetului general consolidat	24	412.670
	Creante din operatiuni cu fonduri externe nerambursabile si fonduri de la buget	25	0
	Sume de primit de la Comisia Europeana	26	0
	Imprumuturi pe termen scurt acordate	27	0
	Total creante curente	30	441.052
3.	Investitii pe termen scurt	31	0
4.	Conturi la trezorerie si institutii de credit:	32	0
	Conturi la trezorerie, casa, altele valori, avansuri de trezorerie	33	40.507
	din care: depozite	34	0
	Conturi la institutii de credit, casa, avansuri de trezorerie	35	5.033
	din care: depozite	36	0
	Total Disponibilitati	40	45.540
	Conturi de disponibilitati ale Trezoreriei Centrale	41	0
5.	Cheltuieli in avans	42	0
	TOTAL ACTIVE CURENTE	45	987.339
	TOTAL ACTIVE	46	32.761.801

A	B	C	1	2
Nr. crt.	Denumirea indicatorilor	Cod rand	Sold la inceputul anului	Sold la sfarsitul perioadei
B.	DATORII	50	0	0
	DATORII NECURENTE - sume ce trebuie platite intr-o perioada mai mare de un an	51	0	0
1.	Sume necurente - sume ce urmeaza a fi platite dupa o perioada mai mare de un an	52	317.987	168.756
	Datorii comerciale	53	317.987	168.756
2.	Imprumuturi pe termen lung	54	1.742.811	3.025.560
3.	Provizioane	55	0	0
	TOTAL DATORII NECURENTE	58	2.060.798	3.194.316
	DATORII CURENTE - sume ce trebuie platite intr-o perioada de pana la un an	59	0	0
1.	Datorii comerciale, avansuri si alte decontari	60	35.183	36.994
	Datorii comerciale si avansuri	61	35.183	36.994
	Avansuri primite (ct.419)	61.1	0	0
2.	Datorii catre bugete	62	62.701	53.107
	Datoriile institutiilor publice catre bugete	63	62.701	53.107
	Contributi sociale (ct.431 +437)	63.1	43.823	37.548
	Sume datorate bugetului din Fonduri externe nerambursabile	64	0	0
3.	Datorii din operatiuni cu Fonduri externe nerambursabile si fonduri de la buget, alte datorii catre alte organisme internationale	65	0	0
	din care: sume datorate Comisiei Europene	66	0	0
4.	Imprumuturi pe termen scurt - sume ce trebuie platite intr-o perioada de pana la un an	70	0	0
5.	Imprumuturi pe termen lung - sume ce trebuie platite in exercitiul curent	71	0	0
6.	Salariile angajatilor	72	86.739	76.344
7.	Alte drepturi cuvenite altor categorii de persoane (pensii, indemnizatii de somaj, burse)	73	0	0
7.	Pensii, indemnizatii de somaj, burse (ct.422+424+429)	73.1	0	0
8.	Venituri in avans	74	0	0
9.	Provizioane	75	0	0
10.	TOTAL DATORII CURENTE	78	184.623	166.445
11.	TOTAL DATORII	79	2.245.421	3.360.761
12.	ACTIVE NETE = TOTAL ACTIVE - TOTAL DATORII = CAPITALURI PROPRII	80	11.586.763	29.401.040
	CAPITALURI PROPRII	83	0	0
1.	Rezerve, fonduri	84	10.087.080	28.354.692
2.	Rezultatul reportat (sold creditor)	85	1.650.296	1.498.930
3.	Rezultatul reportat (sold debitor)	86	0	0
4.	Rezultatul patrimonial al exercitiului (sold creditor)	87	0	0
5.	Rezultatul patrimonial al exercitiului (sold debitor)	88	150.613	452.582
6.	TOTAL CAPITALURI PROPRII	90	11.586.763	29.401.040

ORDONATOR PRINCIPAL DE CREDITE



CONSILIER

Melny

Pașina 2/12


CONTUL DE EXECUTIE PATRIMONIAL
TOTALIZATOR la data de 31 DECEMBRIE 2010

Nr. crt	Denumirea Indicatorului	Cod rand	An precedent	An curent
I	VENITURI OPERATIONALE	01	0	0
1.	Venituri din impozite, taxe, contributii de asigurari si alte venituri ale bugetelor	02	5.045.524	4.016.465
2.	Venituri din activitati economice	03	260.746	265.046
3.	Finantari, subventii, transferuri, alocatii bugetare cu destinatie speciala	04	1.128.000	257.035
4.	Finantari, subventii, transferuri, alocatii bugetare cu destinatie speciala	05	68.812	0
	TOTAL VENITURI OPERATIONALE	06	6.503.082	4.538.546
II.	CHELTUIELI OPERATIONALE	07	0	0
1.	Salariile si contributiile aferente angajatilor	08	2.248.118	1.938.651
2.	Subventii si transferuri	09	503.664	274.710
3.	Stocuri, consumabile, lucrari si servicii executate de terti	10	664.044	821.607
4.	Cheltuieli de capital, amortizari si provizioane	11	2.956.532	1.768.525
5.	Alte cheltuieli operationale	12	0	0
	TOTAL CHELTUIELI OPERATIONALE	13	6.372.358	4.803.493
III	REZULTATUL DIN ACTIVITATEA OPERATIONALA III	14	0	0
	- EXCEDENT	15	130.724	0
	- DEFICIT	16	0	264.947
IV	VENITURI FINANCIARE	17	75.390	88.851
V	CHELTUIELI FINANCIARE	18	243.924	214.928
VI	REZULTATUL DIN ACTIVITATEA FINANCIARA	19	0	0
	- EXCEDENT	20	0	0
	- DEFICIT	21	168.534	126.077
VII	REZULTATUL DIN ACTIVITATEA CURENTA	22	0	0
	- EXCEDENT	23	0	0
	- DEFICIT	24	37.810	391.024
VIII	VENITURI EXTRAORDINARE	25	0	0
IX	CHELTUIELI EXTRAORDINARE	26	0	44.323
X	REZULTATUL DIN ACTIVITATEA EXTRAORDINARA	27	0	0
	- EXCEDENT	28	0	0
	- DEFICIT	29	0	44.323
XI	REZULTATUL PATRIMONIAL AL EXERCITIULUI	30	0	0

Nr. crt	Denumirea indicatorului	Cod rand	An precedent	An curent
	- EXCEDENT	31	0	0
	- DEFICIT	32	37.810	435.347

ORDONATOR PRINCIPAL DE CREDITE


CONSILIER
Albeș



SITUATIA FLUXURILOR DE TREZORERIE
la data de 31 DECEMBRIE 2010

Denumirea indicatorului	Cod rand	TOTAL	5311	7701	7702					5xx
1. Incasari	02	5.934.962	1.583.159	0	0	0	0	0	0	4.351.803
2. Plati	03	4.177.440	1.583.159	0	2.858.838	0	0	0	0	2.594.281
3. Numerar net din activitatea	04	1.757.522	0	0	2.858.838	0	0	0	0	1.757.522
1. Incasari	06	1.233.481	0	0	0	0	0	0	0	1.233.481
2. Plati	07	3.166.962	0	0	1.175.368	0	0	0	0	3.166.962
3. Numerar net din activitatea de	08	-1.933.481	0	0	1.175.368	0	0	0	0	-1.933.481
1. Incasari	10	88.991	0	0	0	0	0	0	0	88.991
2. Plati	11	0	0	0	70.043	0	0	0	0	0
3. Numerar net din activitatea de	12	88.991	0	0	70.043	0	0	0	0	88.991
IV. Cresterea (descresterea) neta de	13	-86.968	0	0	4.104.249	0	0	0	0	-86.968
V. Numerar si echivalent de numerar	14	126.451	0	0	0	0	0	0	0	126.451
Numerar si echivalent de numerar la	15	39.483	0	0	4.104.249	0	0	0	0	39.483

ORDONATOR PRINCIPAL DE CREDITE




CONSILIER



SITUATIA FLUXURILOR DE TREZORERIE
la data de 31 DECEMBRIE 2010

Denumirea indicatorului	Cod rand	TOTAL	5314	5xx
1. Incasari	02	2.778.637	0	2.778.637
2. Plati	03	1.556.124	0	1.556.124
3. Numerar net din activitatea operationala	04	1.222.513	0	1.222.513
2. Plati	07	1.233.481	0	1.233.481
3. Numerar net din activitatea de investitii	08	-1.233.481	0	-1.233.481
1. Incasari	10	4.625	0	4.625
3. Numerar net din activitatea de finantare	12	4.625	0	4.625
IV. Cresterea (descresterea) neta de numerar si echivalent de numerar	13	-6.343	0	-6.343
V. Numerar si echivalent de numerar la inceputul anului	14	11.376	0	11.376
Numerar si echivalent de numerar la sfirsitul anului	17	5.033	0	5.033

ORDONATOR PRINCIPAL DE CREDITE



CONSILIER



DISPONIBIL DIN MIJLOACE CU DESTINATIE SPECIALA
la data de 31 DECEMBRIE 2010

Denumirea indicatorilor	Nr rand	Disponibil la inceputul anului	Incasari	Plati	Disponibil la sfarsitul perioadei
TOTAL (rd 02 la 01)	01	3.326	40.982	40.498	3.810
- Sume primite ca donatii si sponsorizari (ct.550/analitic distinct)	02	0	0	0	0
- Garantii materiale retinute gestionarilor conform Legii nr. 22/1969	03	3.326	494	10	3.810
- Sume primite din fondurile de contrapartida constituite potrivit legii	04	0	0	0	0
- Paza obstasca comuncala	05	0	0	0	0
- Disponibil din fonduri cu destinatie speciala reprezentand alocatia pentru nou nascuti	06	0	6.440	6.440	0
- Disponibil din fonduri cu destinatie speciala reprezentand sprijin producatorilor agricoli	07	0	0	0	0
- Sume primite din credite externe contractate de stat pentru finantarea programului de pietruire a drumurilor comunale	08	0	0	0	0
- Sume din fondul de tezaur	09	0	0	0	0
- Sume primite din fondul de rulment	10	0	0	0	0
- Alte disponibilitati cu destinatie speciala	11	0	34.048	34.048	0
- Disponibil din sume alocate din venituri din privatizare conform O.G.nr.31/2007	12	0	0	0	0
- Ajutor financiar in echivalent a 100euro acordat cadrelor didactice din invatamantul preuniversitar	13	0	0	0	0
Disponibil din cofinantarea de la bugetul de stat	14	0	0	0	0
Disponibil al institutiilor publice finantate integral de la bugetul local, din sume indisponibilizate pe baza de titluri executorii	15	0	0	0	0

ORDONATOR PRINCIPAL DE CREDITE



CONSILIER



COMUNA MAGURELE

(Anexa 33 la normele metodologice)

SITUAȚIA unor indicatori referitori la protecția copilului și a persoanelor cu handicap la data de 31 DECEMBRIE 2010

Cod 08	Denumire	Cod rând	Număr
	Copii aflați în familii substitutive *)	001	
	Copii protejați în:	002	
	Centre de plasament	003	
	Centre de primire a copilului în regim de urgență	004	
	Centre maternale **)	005	
	Persoane cu handicap instituționalizate în unități de protecție specială a persoanelor cu handicap	006	
	Asistenți personali pentru persoanele cu handicap grav	007	21
	Indemnizații lunare alocate persoanelor cu handicap grav	008	15


*) La asistenții maternali angajați ai serviciilor publice, la rude până la gr. IV inclusiv, la alte familii și persoane, încredințați în vederea adopției.

***) Coloana „Număr” se va completa cu numărul de cupluri mamă-copil.

Conducătorul instituției,



Conducătorul compartimentului
financiar-contabil




SITUAȚIA MODIFICĂRILOR ÎN STRUCTURA-CENTRALIZATOARE
ACTIVELOR NETECAPITALURILOR

Denumirea elementului de capital	Cod rand	Sold la începutul anului	Cresteri	Reduceri	Sold la sfârșitul anului
Fondul activelor fixe necorporale - Ct. 100	01	0	0	0	0
Fondul bunurilor care alcătuiesc domeniul public al statului - Ct. 101	02	0	0	0	0
Fondul bunurilor care alcătuiesc domeniul privat al statului - Ct. 102	03	0	0	0	0
Fondul bunurilor care alcătuiesc domeniul public al unităților administrativ-teritoriale - Ct. 103	04	9.104.767	18.802.442	0	27.907.209
Fondul bunurilor care alcătuiesc domeniul privat al unităților administrativ-teritoriale - Ct. 104	05	0	279.988	0	279.988
Rezerve din reevaluare - Ct. 105	06	858.387	10.691.091	11.523.403	26.075
Diferențe din reevaluare și diferențe de curs aferente dobanzilor încasate (SAPARD) - Ct. 106	07	0	0	0	0
Fondul de rulment - Ct. 131	08	123.926	17.494	0	141.420
Fondul de rezerva al bugetului asigurărilor sociale de stat - Ct. 132	09	0	0	0	0
Fondul de rezerva constituit conform legii nr.95/2006 - Ct. 133	10	0	0	0	0
Fondul de amortizare aferent activelor fixe deținute de serviciile publice de interes local - Ct. 134	11	0	0	0	0
Fondul de risc - Ct. 135	12	0	0	0	0
Fondul depozitelor speciale construite pentru construcții de locuințe - Ct. 136	13	0	0	0	0
Taxe speciale - Ct. 137	14	0	0	0	0
Fondul de dezvoltare a spitalului - Ct. 1391	15	0	0	0	0
Alte fonduri (constituite în afara bugetului local) - Ct. 1399	16	0	0	0	0
Rezultatul reportat - Ct. 117 sold creditor	17	1.650.296	233.536	384.902	1.498.930
Rezultatul reportat - Ct. 117 sold debitor	18	0	0	0	0
Rezultatul patrimonial al exercitiului - Ct. 121 sold creditor	19	0	0	0	0
Rezultatul patrimonial al exercitiului - Ct. 121 sold debitor	20	150.613	9.397.018	9.095.049	452.582
Total capitaluri proprii (rd 01 la 17 - rd 18 + rd 19 - rd 20)	21	11.586.763	0	0	29.401.040

ORDONATOR PRINCIPAL DE CREDITE

CONSILIER




**SITUATIA ACTIVEI FIXE AMORTIZABILE-CENTRALIZATOARE
 LA 31.12.2010**

Denumirea activelor fixe	Nr. rand	La 31.12.2009		Sold la inceputul anului	Cresteri						
		Nr	Mp		TOTAL, din care:	diferente din reevaluare	achizitii	transferuri primite cu titlu gratuit	Donatii si sponsorizari	Alte cai	
ACTIVE FIXE NECORPORALE	01	0	0	0	0	0	0	0	0	0	0
Cheltuieli de dezvoltare	02	0	0	0	0	0	0	0	0	0	0
Concesiuni, brevete, licente, marci comerciale, drepturi si active similare	03	0	0	0	0	0	0	0	0	0	0
Alte active fixe necorporale	04	0	0	19.560	0	0	0	0	0	0	0
TOTAL rd 02 la rd 04	05	0	0	19.560	0	0	0	0	0	0	0
ACTIVE FIXE CORPORALE	06	0	0	0	0	0	0	0	0	0	0
Amenajari la terenuri	07	0	0	0	0	0	0	0	0	0	0
Constructii, din care:	08	0	0	0	0	0	0	0	0	0	0
- locuinte	09	0	0	0	0	0	0	0	0	0	0
- hoteluri	10	0	0	0	0	0	0	0	0	0	0
- vile	11	0	0	0	0	0	0	0	0	0	0
Instalatii tehnice, mijloace de transport, animale si plantatii	12	0	0	145.839	24.381	0	24.381	0	0	0	0
Mobilier, aparatura biroutica, echipamente de protectie a valorilor umane si materiale si alte active fixe corporale	13	0	0	181.047	17.505	0	17.505	0	0	0	0
TOTAL (rd 07 + 08 + 12 + 13)	14	0	0	326.886	41.886	0	41.886	0	0	0	0
TOTAL ACTIVE FIXE (rd 05 + 14)	15	0	0	346.446	41.886	0	41.886	0	0	0	0


**SITUATIA ACTIVEI FIXE AMORTIZABILE-CENTRALIZATOARE
 LA 31.12.2010**

Denumirea activelor fixe	Nr. rand	Reduceri							Sold la sfarsitul anului	Ajustari de valoare				Valoarea contabila neta
		Total, din care	Diferente din reevalua	Eliminare amortiza	Dezme si casari	Transfer si cu titlu gratuit	Vanzari	Alte cai		Sold la inceputul anului	Cresteri	Reduceri	Sold la sfarsitul anului	
ACTIVE FIXE NECORPORALE	01	0	0	0	0	0	0	0	0	0	0	0	0	0
Cheltuieli de dezvoltare	02	0	0	0	0	0	0	0	0	0	0	0	0	0
Concesiuni, brevete, licente, marci comerciale, drepturi si active similare	03	0	0	0	0	0	0	0	0	0	0	0	0	0
Alte active fixe necorporale	04	5.647	0	0	5.647	0	0	0	13.913	6.285	4.385	2.353	8.317	5.596
TOTAL rd 02 la rd 04	05	5.647	0	0	5.647	0	0	0	13.913	6.285	4.385	2.353	8.317	5.596
ACTIVE FIXE CORPORALE	06	0	0	0	0	0	0	0	0	0	0	0	0	0
Amenajari la terenuri	07	0	0	0	0	0	0	0	0	0	0	0	0	0
Constructii, din care:	08	1	0	0	1	0	0	0	-1	0	0	0	0	-1
- locuinte	09	0	0	0	0	0	0	0	0	0	0	0	0	0
- hoteluri	10	0	0	0	0	0	0	0	0	0	0	0	0	0
- vile	11	0	0	0	0	0	0	0	0	0	0	0	0	0
Instalatii tehnice, mijloace de transport, animale si plantatii	12	0	0	0	0	0	0	0	170.220	67.360	26.029	0	93.389	76.831
Mobilier, aparatura birotica, echipamente de protectie a valorilor umane si materiale si alte active fixe corporale	13	60.043	0	0	60.043	0	0	0	138.509	29.713	18.984	19.013	29.684	108.825
TOTAL (rd 07 + 08 + 12 + 13)	14	60.044	0	0	60.044	0	0	0	308.728	97.073	45.013	19.013	123.073	185.655
TOTAL ACTIVE FIXE (rd 05 + 14)	15	65.691	0	0	65.691	0	0	0	322.641	103.358	49.398	21.366	131.390	191.251

**SITUATIA ACTIVELOR FIXE NEAMORTIZABILE-CENTRALIZATOARE
 LA 31.12.2010**

Denumirea activelor fixe	Nr. rand	La 31.12.2009			Sold la inceputul anului	Cresteri					
		Ha	Nr	Mp		TOTAL, din care:	diferente din reevaluare	achizitii	transferuri primite cu titlu gratuit	Donatii si sponsorizari	Alte cai
Terenuri	07	0	0	0	0	1.824.057	0	1.824.057	0	0	0
Constructii, din care:	08	0	0	0	9.963.156	16.399.984	0	16.399.984	0	0	0
Active fixe corporale in curs de executie	14	0	0	0	2.629.148	2.485.993	0	2.485.993	0	0	0
TOTAL (rd 06 + 07 + 08 + 12 + 13 + 14 +	16	0	0	0	12.592.304	20.710.034	0	20.710.034	0	0	0
TOTAL ACTIVE FIXE (rd 04 + 16)	17	0	0	0	12.592.304	20.710.034	0	20.710.034	0	0	0

ORDONATOR PRINCIPAL DE CREDITE




CONSILIER



**SITUATIA ACTIVELOR FIXE NEAMORTIZABILE-CENTRALIZATOARE
 LA 31.12.2010**

Denumirea activelor fixe	Nr. rand	Reduceri						Sold la sfarsitul anului	Valoarea activelor fixe neamortizabile				
		Total, din care	Reevaluare	Dezmembr si casari	Transferuri si cu titlu gratuit	Vanzari	Alte cai		Fondul activelor fixe necorporale (ct.100)	Domeniul public al statului (ct.101)	Domeniul privat al statului (ct.102)	Domeniul public al UAT (ct.103)	Domeniul privat al UAT (ct.104)
Terenuri	07	0	0	0	0	0	0	1.824.057	0	0	0	1.544.069	279.988
Constructii, din care:	08	0	0	0	0	0	0	26.363.140	0	0	0	26.363.140	0
Active fixe corporale in curs de	14	1.719.127	0	1.719.127	0	0	0	3.396.014	0	0	0	0	0
TOTAL (rd 06 + 07 + 08 + 12 + 13 + 14)	16	1.719.127	0	1.719.127	0	0	0	31.583.211	0	0	0	27.907.209	279.988
TOTAL ACTIVE FIXE (rd 04 + 16)	17	1.719.127	0	1.719.127	0	0	0	31.583.211	0	0	0	27.907.209	279.988

ORDONATOR PRINCIPAL DE CREDITE

.....


CONSILIER

.....


SITUATIA ACTIVELOR SI DATORIILOR
 din administratia locala la data de 31 DECEMBRIE 2010

Nr rand	Denumirea Indicaorilor	Cod rand	Inceputul perioadei	Sfirsitul perioadei
	Disponibilitati în lei ale institutiilor publice locale si ale institutiilor publice de	5	2.525	21.989
	Total (în baze cash) (rd.04+05)	8	2.525	21.989
	Total (în baze accrual) (rd.08+09)	10	2.525	21.989
	Disponibili din fondul de rulment (ct.5221)	12	123.926	17494
	Total (în baze cash) (rd.11+12)	13	123.926	17494
	Total (în baze accrual) (rd.13+14)	15	123.926	17494
	Alte valori (ct.532)	23	4.729	1024
	Disponibilitati ale institutiilor publice locale si ale institutiilor de subordonare	32	11.376	5033
	Total (în baze cash) (rd.32+35)	36	11.376	5033
	Total (în baze accrual) (rd.36+37)	38	11.376	5033
	Creante comerciale curente legate de livrari de bunuri si servicii de catre	165	31.094	28382
	-de la operatori economici (S11),	167	31.094	28382
1	Creante ale bugetului local (ct.464-497), Total (rd.177+178+179+183), din	176	379.024	412670
	-de la populatie	177	330.416	340147
	-de la operatori economici (S11),	178	48.608	72523
	Total creante (rd.176+184)	185	379.024	412670
	Credite pe termen lung primite (contractate, garantate, asimilate, etc.) de	286	1.742.811	3.012.215
	-instituti de credit rezidente (S122)	287	1.742.811	3.012.215
	Total (în baze cash)(rd.286)	290	1.742.811	3.012.215
	Dobânzi de platit aferente creditelor pe termen lung primite (contractate	291	0	13345
	-instituti de credit rezidente (S122)	292	0	13345
	Total dobânzi de platit (rd.291)	295	0	13345
	Total (în baze accrual)(cash+dobânzi) (rd.290+295)	296	1.742.811	3.025.560
	Datorii comerciale legate de livrari de bunuri si servicii (ct.401+403+4041	312	317.987	168.756
	-Operatori economici (S11)	313	317.987	168.756
	Datorii comerciale curente legate de livrari de bunuri si servicii	320	35.183	36.994
	-Operatori economici (S11)	321	35.183	36.994
	Datoriile institutiilor publice din administratia locala catre bugete (ct.423+	331	62.701	53.107
	Salariile angajatilor (ct.421+423+426 +4271 + 4273 +4281)	332	86.739	76.344
	Total (rd.331+332+333+334)	335	149.440	129.451
	Arterate ale institutiilor publice din administratia locala - plati restante	346	64.072	140.824
	Operatori economici (S11)	346.1	20.959	0
	-instituti publice, din care (rd.348+349+350):	347	43.113	140.824
	- Administratia locala (S1313)	349	43.113	140.824
	Total(rd.346+353+354+355+356+360+364)	375	64.072	140.824

ORDONATOR PRINCIPAL DE CREDITE



CONSILIER



**VENITURILE, CHELTUIELILE SI EXCENTE ALE BUGELOR
LOCALE PE UNITATI ADMINISTRATIV-TERRITORIALE**

Denumirea indicatorilor	Cod indicator	Nr. rand	Prevederi anuale	Realizati
VENITURI TOTAL	000102	1	4.242.300	4.121.484
Venturi proprii	4802	2	2.416.800	2.348.219
1. Venituri curente, din care:	000202	3	4.052.800	3.982.820
a) Cote si sume defalcate din impozitul pe venit	04.02	4	1.830.300	1.764.145
- Cote defalcate din impozitul pe venit	04.02.01	5	431.000	431.403
- Sume alocate de consiliul județean pentru echilibrarea	04.02.04	6	1.399.300	1.332.742
b) Sume defalcate din taxa pe valoarea adaugata	11.02	7	1.636.000	1.634.601
- Sume defalcate din taxa pe valoarea adaugata pentru	11.02.02	9	1.244.000	1.242.601
- Sume defalcate din taxa pe valoarea adaugata pentru	11.02.06	12	265.000	265.000
- Sume defalcate din taxa pe valoarea adaugata pentru	11.02.07	13	127.000	127.000
4. Subvenții de la alte nivelde ale administratiiei publice		22	143.000	138.664
- Subvenții de la bugetul de stat	42.02	23	143.000	138.664
5. Sume FEN postaderare in contul platilor efectuate si	45.02	241	46.500	0
CHELTUIELI TOTAL	5002	25	4.242.300	4.104.249
Excedent	98.02	26	0	17.235
VENITURI TOTAL	000102	112	4.242.300	4.121.484
Venturi proprii	4802	113	2.416.800	2.348.219
1. Venituri curente, din care:	000202	114	4.052.800	3.982.820
a) Cote si sume defalcate din impozitul pe venit	04.02	115	1.830.300	1.764.145
- Cote defalcate din impozitul pe venit	04.02.01	116	431.000	431.403
- Sume alocate de consiliul județean pentru echilibrarea	04.02.04	117	1.399.300	1.332.742
b) Sume defalcate din taxa pe valoarea adaugata	11.02	118	1.636.000	1.634.601
- Sume defalcate din taxa pe valoarea adaugata pentru	11.02.02	120	1.244.000	1.242.601
- Sume defalcate din taxa pe valoarea adaugata pentru	11.02.06	123	265.000	265.000
- Sume defalcate din taxa pe valoarea adaugata pentru	11.02.07	124	127.000	127.000
4. Subvenții de la alte nivelde ale administratiiei publice		133	143.000	138.664
- Subvenții de la bugetul de stat	42.02	134	143.000	138.664
CHELTUIELI TOTAL	5002	136	4.242.300	4.104.249
Excedent	98.02	137	0	17.235




CONTUL DE EXECUTIE BUGETUL LOCAL - VENITURI
la data de 31 DECEMBRIE 2010

Denumirea indicatorilor	Cod indicator	Prevederi bugetare aprobate la finele perioadei de raportare	Prevederi bugetare trimestriale cumulate	Drepturi constatate			Incasari realizate	Stingeri pe alte cai decat incasari	Drepturi constatate de incasat
				Total, din care:	din anii precedenti	din anul curent			
TOTAL VENITURI		4.939.300	4.242.300	4.534.154	379.024	4.155.130	4.121.484	0	412.670
VENITURI PROPRII		2.827.800	2.416.800	2.760.889	379.024	2.381.865	2.348.219	0	412.670
I. VENITURI CURENTE		4.813.800	4.052.800	4.395.490	379.024	4.016.466	3.982.820	0	412.670
A. VENITURI FISCALE		4.622.300	3.926.800	4.029.617	161.527	3.868.090	3.854.119	0	175.498
A1. IMPOZIT PE VENIT, PROFIT SI CASTIGURI DIN CAPITAL		1.992.300	1.836.800	1.770.398	0	1.770.398	1.770.398	0	0
A11. IMPOZIT PE VENIT, PROFIT SI CASTIGURI DIN CAPITAL		0	6.500	6.253	0	6.253	6.253	0	0
Impozit pe venit	03.02	0	6.500	6.253	0	6.253	6.253	0	0
Impozitul pe veniturile din transferul proprietatilor imobiliare din	03.02.18	0	6.500	6.253	0	6.253	6.253	0	0
A12. IMPOZIT PE VENIT, PROFIT, SI CASTIGURI DIN CAPITAL		1.992.300	1.830.300	1.764.145	0	1.764.145	1.764.145	0	0
Cote si sume defalcate din impozitul pe venit	04.02	1.992.300	1.830.300	1.764.145	0	1.764.145	1.764.145	0	0
Cote defalcate din impozitul pe venit	04.02.01	537.000	431.000	431.403	0	431.403	431.403	0	0
Sume alocate de la consiliul judetean pentru echilibrarea bugetelor	04.02.04	1.455.300	1.399.300	1.332.742	0	1.332.742	1.332.742	0	0
A3. IMPOZITE SI TAXE PE PROPRIETATE		397.400	319.400	370.334	61.449	308.885	308.650	0	63.684
Impozite si taxe pe proprietate	07.02	397.400	319.400	370.334	61.449	308.885	308.650	0	63.684
Impozit pe cladiri	07.02.01	251.000	192.000	233.787	36.836	196.951	182.720	0	51.067
Impozit pe cladiri - PF	07.02.01.01	142.000	112.000	133.175	31.812	101.363	109.682	0	23.493
Impozit pe cladiri - PJ	07.02.01.02	109.000	80.000	100.612	5.024	95.588	73.038	0	27.574
Impozit pe terenuri	07.02.02	126.400	109.400	119.497	24.613	94.884	106.880	0	12.617
Impozit pe terenuri - PF	07.02.02.01	51.800	47.800	49.485	7.862	41.623	49.153	0	332
Impozit pe terenuri - PJ	07.02.02.02	17.600	16.600	16.748	2.753	13.995	15.179	0	1.569
Impozit pe terenurile extravilane	07.02.02.03	57.000	45.000	53.264	13.998	39.266	42.548	0	10.716
Taxe judiciare de timbru, taxe de timbru pentru activitatea notariala	07.02.03	20.000	18.000	17.050	0	17.050	17.050	0	0
A4. IMPOZITE SI TAXE PE BUNURI SI SERVICII		2.220.500	1.754.500	1.872.305	100.078	1.772.227	1.760.491	0	111.814
Sume defalcate din TVA	11.02	1.986.000	1.636.000	1.634.601	0	1.634.601	1.634.601	0	0

Denumirea indicatorilor	Cod indicator	Prevederi bugetare aprobate la finele perioadei de raportare	Prevederi bugetare trimestriale cumulate	Drepturi constatate			Incasari realizate	Stingeri pe alte cai decat incasari	Drepturi constatate de incasat
				Total, din care:	din anii precedenti	din anul curent			
Sume defalcate din TVA pt finantarea cheltuielilor descentralizate la	11.02.02	1.662.000	1.244.000	1.242.601	0	1.242.601	1.242.601	0	0
Sume defalcate din TVA pt echilibrarea bugetelor locale	11.02.06	324.000	265.000	265.000	0	265.000	265.000	0	0
Sume defalcate din TVA pentru finantarea programului de dezvoltare	11.02.07	0	127.000	127.000	0	127.000	127.000	0	0
Taxe pe servicii specifice	15.02	0	0	28	0	28	28	0	0
Alte taxe pe servicii specifice	15.02.50	0	0	28	0	28	28	0	0
Taxe pe utilizarea bunurilor, autorizarea utilizarii bunurilor sau pe	16.02	234.500	118.500	237.676	100.078	137.598	125.862	0	111.814
Taxa asupra mijloacelor de transport	16.02.02	233.500	117.500	237.554	100.078	137.476	125.740	0	111.814
Taxa asupra mijloacelor de transport - PF	16.02.02.01	164.000	91.000	165.075	59.247	105.828	96.641	0	68.434
Taxa asupra mijloacelor de transport - PJ	16.02.02.02	69.500	26.500	72.479	40.831	31.648	29.099	0	43.380
Taxe si tarife pentru eliberarea de licente si autorizatii de functionare	16.02.03	1.000	1.000	122	0	122	122	0	0
A6. ALTE IMPOZITE SI TAXE FISCALE		12.100	16.100	16.580	0	16.580	16.580	0	0
Alte impozite si taxe fiscale	18.02	12.100	16.100	16.580	0	16.580	16.580	0	0
Alte impozite si taxe	18.02.50	12.100	16.100	16.580	0	16.580	16.580	0	0
C. VENITURI NEFISCALE		191.500	126.000	365.873	217.497	148.376	128.701	0	237.172
C1. VENITURI DIN PROPRIETATE		29.000	23.500	23.095	0	23.095	23.095	0	0
Venituri din proprietate	30.02	29.000	23.500	23.095	0	23.095	23.095	0	0
Venituri din concesiuni si inchirieri	30.02.05	29.000	19.000	18.693	0	18.693	18.693	0	0
Alte venituri din proprietate	30.02.50	0	4.500	4.402	0	4.402	4.402	0	0
C2. VANZARI DE BUNURI SI SERVICII		162.500	102.500	342.778	217.497	125.281	105.606	0	237.172
Venituri din taxe administrative, eliberari de permise	34.02	21.000	18.000	18.589	0	18.589	18.589	0	0
Taxe extrajudiciare de timbru	34.02.02	21.000	18.000	18.589	0	18.589	18.589	0	0
Amenzi, penalitati si confiscari	35.02	141.500	54.500	294.189	217.497	76.692	57.017	0	237.172
Venituri din amenzi si alte sanctiuni aplicate conform dispozitiilor	35.02.01	141.500	54.500	294.189	217.497	76.692	57.017	0	237.172
Diverse venituri	36.02	0	30.000	30.000	0	30.000	30.000	0	0
Alte venituri	36.02.50	0	30.000	30.000	0	30.000	30.000	0	0
IV. SUBVENTII		125.500	189.500	138.664	0	138.664	138.664	0	0
SUBVENTII DE LA ALTE NIVELE ALE ADMINISTRATIEI PUBLICE		125.500	189.500	138.664	0	138.664	138.664	0	0
Subventii de la bugetul de stat	42.02	79.000	143.000	138.664	0	138.664	138.664	0	0
A. De capital		0	100.000	100.000	0	100.000	100.000	0	0
Finantarea programului de pietruire a drumurilor comunale si	42.02.09	0	100.000	100.000	0	100.000	100.000	0	0
Finantarea subprogramului privind alimentarea cu apa a satelor	42.02.09.02	0	100.000	100.000	0	100.000	100.000	0	0
B. Curente		79.000	43.000	38.664	0	38.664	38.664	0	0
Srijin financiar pentru constituirea familiei	42.02.33	36.000	11.000	10.122	0	10.122	10.122	0	0

Denumirea indicatorilor	Cod indicator	Prevederi bugetare aprobate la finele perioadei de raportare	Prevederi bugetare trimestriale cumulate	Drepturi constatate			Incasari realizate	Stingeri pe alte cai decat incasari	Drepturi constatate de incasat
				Total, din care:	din anii precedenti	din anul curent			
Ajutor pentru incalzirea locuintei cu lemne, carbuni si combustibil	42.02.34	35.000	27.000	24.042	0	24.042	24.042	0	0
Trusouri pentru nou nascuti	42.02.36	8.000	5.000	4.500	0	4.500	4.500	0	0
Sume FEN postaderare in contul platilor efectuate	45.02	46.500	46.500	0	0	0	0	0	0
Fondul Agricol de Dezvoltare Rurala	45.02.04	46.500	46.500	0	0	0	0	0	0
Sume primite in contul platilor efectuate in anul curent	45.02.04.01	46.500	46.500	0	0	0	0	0	0



CONTUL DE EXECUTIE BUGETUL LOCAL - CHELTUIELI

la data de 31 DECEMBRIE 2010


Denumirea indicatorilor	Cod indicator	Credite de angajament	Credite bugetare		Angajamente bugetare	Angajamente legale	Plati efectuate	Angajamente legale de platit	Cheltuieli efective
			Anuale aprobate la finele perioadei de raportare	Trimestriale cumulate					
TOTAL CHELTUIELI		0	4.939.300	4.242.300	4.242.300	4.242.300	4.104.249	138.051	4.823.436
Partea I-a SERVICII PUBLICE GENERALE	50.02	0	1.672.400	1.429.400	1.429.400	1.429.400	1.396.850	32.550	1.202.608
Autoritati publice si actiuni externe	51.02	0	1.608.400	1.334.400	1.334.400	1.334.400	1.314.765	19.635	975.578
Autoritati executive si legislative	51.02.01	0	1.608.400	1.334.400	1.334.400	1.334.400	1.314.765	19.635	975.578
Autoritati executive	51.02.01.03	0	1.608.400	1.334.400	1.334.400	1.334.400	1.314.765	19.635	975.578
Alte servicii publice generale	54.02	0	10.000	0	0	0	0	0	0
Alte servicii publice generale	54.02.50	0	10.000	0	0	0	0	0	0
Tranzactii privind datoria publica si imprumuturi	55.02	0	48.000	89.000	89.000	89.000	76.543	12.457	221.488
Transferuri cu caracter general intre diferite nivele ale administratiei	56.02	0	6.000	6.000	6.000	6.000	5.542	458	5.542
Transferuri din bugetele locale catre bugetul fondului de asigurari	56.02.09	0	6.000	6.000	6.000	6.000	5.542	458	5.542
Partea a II-a APARARE, ORDINE PUBLICA SI SIGURANTA	59.02	0	122.900	80.900	80.900	80.900	77.798	3.102	77.513
Ordine publica si siguranta nationala	61.02	0	122.900	80.900	80.900	80.900	77.798	3.102	77.513
Ordine publica	61.02.03	0	102.900	80.900	80.900	80.900	77.798	3.102	77.513
Politie comunitara	61.02.03.04	0	102.900	80.900	80.900	80.900	77.798	3.102	77.513
Protectie civila si protectia contra incendiilor	61.02.05	0	20.000	0	0	0	0	0	0
Partea a III-a CHELTUIELI SOCIAL-CULTURALE	63.02	0	2.175.700	1.921.200	1.921.200	1.921.200	1.823.949	97.251	1.744.311
Invatamant	65.02	0	1.623.500	1.207.500	1.207.500	1.207.500	1.134.110	73.390	1.122.457
Invatamant prescolar si primar	65.02.03	0	1.555.500	1.189.550	1.189.550	1.189.550	1.116.224	73.326	1.106.163
Invatamant prescolar	65.02.03.01	0	458.100	374.000	374.000	374.000	308.316	65.684	219.447
Invatamant primar	65.02.03.02	0	1.097.400	815.550	815.550	815.550	807.908	7.642	886.716
Invatamant secundar	65.02.04	0	68.000	17.950	17.950	17.950	17.886	64	16.294
Invatamant profesional	65.02.04.03	0	68.000	17.950	17.950	17.950	17.886	64	16.294
Cultura, recreere si religie	67.02	0	178.200	218.700	218.700	218.700	209.406	9.294	146.540
Servicii culturale	67.02.03	0	76.700	112.300	112.300	112.300	106.181	6.119	43.315

Denumirea indicatorilor	Cod indicator	Credite de angajament	Credite bugetare		Angajamente bugetare	Angajamente legale	Plati efectuate	Angajamente legale de platit	Cheltuieli efective
			Anuale aprobate la finele perioadei de raportare	Trimestriale cumulate					
Biblioteci publice comunale, orasenesi, municipale	67.02.03.02	0	21.800	19.800	19.800	19.800	17.932	1.868	17.788
Camine culturale	67.02.03.07	0	54.900	92.500	92.500	92.500	88.249	4.251	25.527
Servicii recreative si sportive	67.02.05	0	83.000	89.400	89.400	89.400	86.674	2.726	86.674
Sport	67.02.05.01	0	33.000	88.000	88.000	88.000	85.544	2.456	85.544
Intretinere gradini publice, parcuri, zone verzi, baze sportive si de	67.02.05.03	0	50.000	1.400	1.400	1.400	1.130	270	1.130
Alte servicii in domeniile culturii, recreerii si religiei	67.02.50	0	18.500	17.000	17.000	17.000	16.551	449	16.551
Asigurari si asistenta sociala	68.02	0	374.000	495.000	495.000	495.000	480.433	14.567	475.314
Asistenta sociala in caz de boli si invaliditati	68.02.05	0	197.000	325.500	325.500	325.500	322.420	3.080	317.301
Asistenta sociala in caz de invaliditate	68.02.05.02	0	197.000	325.500	325.500	325.500	322.420	3.080	317.301
Asistenta sociala pentru familie si copii	68.02.06	0	44.000	16.000	16.000	16.000	14.622	1.378	14.622
Ajutoare pentru locuinte	68.02.10	0	0	35.000	35.000	35.000	30.364	4.636	30.364
Prevenirea excluderii sociale	68.02.15	0	133.000	118.500	118.500	118.500	113.027	5.473	113.027
Ajutor social	68.02.15.01	0	133.000	118.500	118.500	118.500	113.027	5.473	113.027
Partea a IV-a SERVICII SI DEZVOLTARE PUBLICA, LOCUINTE.	69.02	0	687.500	539.000	539.000	539.000	536.215	2.785	423.769
Locuinte, servicii si dezvoltare publica	70.02	0	687.500	539.000	539.000	539.000	536.215	2.785	423.769
Alimentare cu apa si amenajari hidrotehnice	70.02.05	0	220.000	100.000	100.000	100.000	100.000	0	253.600
Alimentare cu apa	70.02.05.01	0	220.000	100.000	100.000	100.000	100.000	0	253.600
Iluminat public si electrificari rurale	70.02.06	0	311.000	291.000	291.000	291.000	289.803	1.197	169.351
Alimentare cu gaze naturale in localitati	70.02.07	0	35.000	0	0	0	0	0	0
Alte servicii in domeniile locuintelor, serviciilor si dezvoltarii	70.02.50	0	121.500	148.000	148.000	148.000	146.412	1.588	818
Partea a V-a ACTIUNI ECONOMICE	79.02	0	280.800	271.800	271.800	271.800	269.437	2.363	1.375.235
Agricultura, silvicultura, piscicultura si vanatoare	83.02	0	0	0	0	0	0	0	19.317
Agricultura	83.02.03	0	0	0	0	0	0	0	19.317
Alte cheltuieli in domeniul agriculturii	83.02.03.30	0	0	0	0	0	0	0	19.317
Transporturi	84.02	0	280.800	271.800	271.800	271.800	269.437	2.363	1.355.918
Transport rutier	84.02.03	0	280.800	271.800	271.800	271.800	269.437	2.363	1.355.918
Drumuri si poduri	84.02.03.01	0	280.800	271.800	271.800	271.800	269.437	2.363	1.355.918
Partea a VII-a REZERVE, EXCEDENT/DEFICIT	96.02	0	0	0	0	0	17.235	0	0
Excedent	98.02	0	0	0	0	0	17.235	0	0

CONTUL DE EXECUTIE AL INSTITUTIILOR PUBLICE - CHELTUIELI
51.02.01.03 - la data de 31.12.2010


Denumirea indicatorilor	Cod indicator	Credite de angajament	Credite bugetare		Angajamente bugetare	Angajamente legale	Plati efectuate	Angajamente legale de platit	Cheltuieli efective
			Anuale aprobate la finele perioadei de raportare	Trimestriale cumulate					
Total cheltuieli		0	1.608.400	1.334.400	1.334.400	1.334.400	1.314.765	19.635	975.578
CHELTUIELI CURENTE	01	0	1.101.400	973.400	973.400	973.400	954.216	19.184	963.946
TITLUL I CHELTUIELI DE PERSONAL	10	0	712.500	629.500	629.500	629.500	620.318	9.182	617.074
Cheltuieli salariale in bani	10.01	0	566.000	499.500	499.500	499.500	492.725	6.775	490.239
Salarii de baza	10.01.01	0	350.000	338.100	338.100	338.100	338.096	4	343.961
Salarii de merit	10.01.02	0	700	700	700	700	691	9	0
Spor de vechime	10.01.04	0	4.400	4.400	4.400	4.400	4.311	89	0
Sporuri pentru conditii de munca	10.01.05	0	5.600	5.600	5.600	5.600	5.555	45	0
Alte sporuri	10.01.06	0	98.900	67.900	67.900	67.900	67.613	287	72.126
Ore suplimentare	10.01.07	0	500	500	500	500	431	69	0
Fond de premii	10.01.08	0	19.500	19.500	19.500	19.500	19.428	72	19.428
Prima de vacanta	10.01.09	0	9.500	14.500	14.500	14.500	14.289	211	14.289
Indemnizatii platite unor persoane din afara	10.01.12	0	41.000	40.000	40.000	40.000	36.964	3.036	37.900
Alte drepturi salariale in bani	10.01.30	0	35.900	8.300	8.300	8.300	5.347	2.953	2.535
Contributii	10.03	0	146.500	130.000	130.000	130.000	127.593	2.407	126.835
Contributii de asigurari sociale de stat	10.03.01	0	108.600	95.100	95.100	95.100	94.823	277	94.236
Contributii de asigurari de somaj	10.03.02	0	3.000	3.000	3.000	3.000	2.278	722	2.261
Contributii de asigurari sociale de sanatate	10.03.03	0	29.500	26.000	26.000	26.000	25.621	379	25.492
Contributii de asigurari pentru accidente de	10.03.04	0	1.300	1.300	1.300	1.300	684	616	680
Contributii pentru concedii si indemnizatii	10.03.06	0	4.100	4.600	4.600	4.600	4.187	413	4.166
TITLUL II BUNURI SI SERVICII	20	0	326.400	339.400	339.400	339.400	329.848	9.552	342.822
Bunuri si servicii	20.01	0	174.000	252.900	252.900	252.900	244.560	8.340	247.575

Denumirea indicatorilor	Cod indicator	Credite de angajament	Credite bugetare		Angajamente bugetare	Angajamente legale	Plati efectuate	Angajamente legale de platit	Cheltuieli efective
			Anuale aprobate la finele perioadei de raportare	Trimestriale cumulate					
Furnituri de birou	20.01.01	0	1.500	1.500	1.500	1.500	319	1.181	317
Materiale pentru curatenie	20.01.02	0	1.700	700	700	700	695	5	695
Incalzit, iluminat si forta motrica	20.01.03	0	17.000	15.500	15.500	15.500	14.197	1.303	15.264
Apa, canal si salubritate	20.01.04	0	1.000	1.800	1.800	1.800	1.613	187	1.674
Carburanti si lubrifianti	20.01.05	0	10.000	10.000	10.000	10.000	8.700	1.300	8.030
Posta, telecomunicatii, radio, tv, internet	20.01.08	0	13.000	13.500	13.500	13.500	12.817	683	12.988
Alte bunuri si servicii pentru intretinere si	20.01.30	0	129.800	209.900	209.900	209.900	206.219	3.681	208.607
Reparatii curente	20.02	0	32.000	22.000	22.000	22.000	21.943	57	21.943
Bunuri de natura obiectelor de inventar	20.05	0	100.000	2.000	2.000	2.000	1.533	467	9.022
Alte obiecte de inventar	20.05.30	0	100.000	2.000	2.000	2.000	1.533	467	9.022
Deplasari, detasari, transferari	20.06	0	1.000	2.500	2.500	2.500	2.022	478	4.492
Deplasari interne, detasari, transferari	20.06.01	0	1.000	2.500	2.500	2.500	2.022	478	4.492
consultanta si expertiza	20.12	0	0	46.000	46.000	46.000	45.800	200	45.800
Pregatire profesionala	20.13	0	19.400	14.000	14.000	14.000	13.990	10	13.990
Proiecte cu finantare din Fonduri externe	56	0	58.000	0	0	0	0	0	0
Programe din Fondul European Agricol de	56.04	0	58.000	0	0	0	0	0	0
Finantarea Uniunii Europene	56.04.02	0	46.500	0	0	0	0	0	0
Cheltuieli neeligibile	56.04.03	0	11.500	0	0	0	0	0	0
TITLUL IX ASISTENTA SOCIALA	57	0	4.500	4.500	4.500	4.500	4.050	450	4.050
Ajutoare sociale	57.02	0	4.500	4.500	4.500	4.500	4.050	450	4.050
Ajutoare sociale in numerar	57.02.01	0	4.500	4.500	4.500	4.500	4.050	450	4.050
CHELTUIELI DE CAPITAL	70	0	507.000	361.000	361.000	361.000	360.549	451	11.632
TITLUL XI ACTIVE NEFINANCIARE	71	0	507.000	361.000	361.000	361.000	360.549	451	11.632
Active fixe	71.01	0	507.000	361.000	361.000	361.000	360.549	451	11.632
Constructii	71.01.01	0	500.000	361.000	361.000	361.000	360.549	451	0
Masini, echipamente si mijloace de transport	71.01.02	0	0	0	0	0	0	0	6.920
Mobilier, aparatura birotica si alte active	71.01.03	0	7.000	0	0	0	0	0	4.712



CONTUL DE EXECUTIE AL INSTITUTIILOR PUBLICE - CHELTUIELI
55 - la data de 31.12.2010


Denumirea indicatorilor	Cod indicator	Credite de angajament	Credite bugetare		Angajamente bugetare	Angajamente legale	Plati efectuate	Angajamente legale de platit	Cheltuieli efective
			Anuale aprobate la finele perioadei de raportare	Trimestriale cumulate					
Total cheltuieli		0	48.000	89.000	89.000	89.000	76.543	12.457	221.488
CHÉLTUIELI CURENTE	01	0	48.000	89.000	89.000	89.000	76.543	12.457	221.488
TITLUL II BUNURI SI SERVICII	20	0	0	7.000	7.000	7.000	6.500	500	132.498
comisioane si alte costuri aferente	20.24	0	0	7.000	7.000	7.000	6.500	500	132.498
Comisioane si alte costuri aferente	20.24.02	0	0	7.000	7.000	7.000	6.500	500	132.498
TITLUL III DOBANZI	30	0	48.000	82.000	82.000	82.000	70.043	11.957	88.990
Dobanzi aferente datoriei publice interne	30.01	0	48.000	82.000	82.000	82.000	70.043	11.957	88.990
Dobanzi aferente datoriei publice interne	30.01.01	0	48.000	82.000	82.000	82.000	70.043	11.957	88.990



Handwritten signature and circular stamp.

CONTUL DE EXECUTIE AL INSTITUTIILOR PUBLICE - CHELTUIELI
56.02.09 - la data de 31.12.2010

Denumirea indicatorilor	Cod indicator	Credite de angajament	Credite bugetare		Angajamente bugetare	Angajamente legale	Plati efectuate	Angajamente legale de platit	Cheltuieli efective
			Anuale aprobate la finele perioadei de raportare	Trimestriale cumulate					
Total cheltuieli		0	6.000	6.000	6.000	6.000	5.542	458	5.542
CHELTUIELI CURENTE	01	0	6.000	6.000	6.000	6.000	5.542	458	5.542
TITLUL VI TRANSFERURI INTRE UNITATI ALE	51	0	6.000	6.000	6.000	6.000	5.542	458	5.542
Transferuri curente	51.01	0	6.000	6.000	6.000	6.000	5.542	458	5.542
Transferuri privind contributi de sanatate	51.01.31	0	6.000	6.000	6.000	6.000	5.542	458	5.542



Handwritten signatures and stamps, including a circular official stamp, are present in the lower right area of the page.

CONTUL DE EXECUTIE AL INSTITUTIILOR PUBLICE - CHELTUIELI
61 - la data de 31.12.2010

Denumirea indicatorilor	Cod indicator	Credite de angajament	Credite bugetare		Angajamente bugetare	Angajamente legale	Plati efectuate	Angajamente legale de platit	Cheltuieli efective
			Anuale aprobate la finele perioadei de raportare	Trimestriale cumulate					
Total cheltuieli		0	122.900	80.900	80.900	80.900	77.798	3.102	77.513
CHELTUIELI CURENTE	01	0	117.900	80.900	80.900	80.900	77.798	3.102	77.513
TITLUL I CHELTUIELI DE PERSONAL	10	0	95.500	73.500	73.500	73.500	72.541	959	73.197
Cheltuieli salariale in bani	10.01	0	72.500	56.800	56.800	56.800	56.392	408	57.304
Salarii de baza	10.01.01	0	60.800	47.100	47.100	47.100	47.059	41	48.946
Salarii de merit	10.01.02	0	200	200	200	200	101	99	0
Spor de vechime	10.01.04	0	1.000	1.000	1.000	1.000	926	74	0
Sporuri pentru conditii de munca	10.01.05	0	400	400	400	400	307	93	0
Alte sporuri	10.01.06	0	6.000	4.000	4.000	4.000	3.943	57	4.302
Fond de premii	10.01.08	0	4.100	4.100	4.100	4.100	4.056	44	4.056
Contributii	10.03	0	23.000	16.700	16.700	16.700	16.149	551	15.893
Contributii de asigurari sociale de stat	10.03.01	0	16.800	12.200	12.200	12.200	12.183	17	11.971
Contributii de asigurari de somaj	10.03.02	0	500	500	500	500	291	209	286
Contributii de asigurari sociale de sanatate	10.03.03	0	4.500	3.100	3.100	3.100	3.034	66	2.981
Contributii de asigurari pentru accidente de	10.03.04	0	400	400	400	400	170	230	167
Contributii pentru concedii si indemnizatii	10.03.06	0	800	500	500	500	471	29	488
TITLUL II BUNURI SI SERVICII	20	0	20.000	5.000	5.000	5.000	3.157	1.843	2.216
Bunuri si servicii	20.01	0	6.400	3.700	3.700	3.700	1.953	1.747	2.216
Incalzit, iluminat si forta motrica	20.01.03	0	3.300	2.800	2.800	2.800	1.953	847	2.216
Carburanti si lubrifianti	20.01.05	0	2.000	0	0	0	0	0	0
Alte bunuri si servicii pentru intretinere si	20.01.30	0	1.100	900	900	900	0	900	0
Reparatii curente	20.02	0	5.000	0	0	0	0	0	0

Denumirea indicatorilor	Cod indicator	Credite de angajament	Credite bugetare		Angajamente bugetare	Angajamente legale	Plati efectuate	Angajamente legale de platit	Cheltuieli efective
			Anuale aprobate la finele perioadei de raportare	Trimestriale cumulate					
Hrana	20.03	0	1.500	0	0	0	0	0	0
Hrana pentru oameni	20.03.01	0	1.500	0	0	0	0	0	0
Bunuri de natura obiectelor de inventar	20.05	0	7.100	1.300	1.300	1.300	1.204	96	0
Uniforme si echipament	20.05.01	0	0	1.300	1.300	1.300	1.204	96	0
Alte obiecte de inventar	20.05.30	0	7.100	0	0	0	0	0	0
TITLUL IX ASISTENTA SOCIALA	57	0	2.400	2.400	2.400	2.400	2.100	300	2.100
Ajutoare sociale	57.02	0	2.400	2.400	2.400	2.400	2.100	300	2.100
Ajutoare sociale in numerar	57.02.01	0	2.400	2.400	2.400	2.400	2.100	300	2.100
CHELTUIELI DE CAPITAL	70	0	5.000	0	0	0	0	0	0
TITLUL XI ACTIVE NEFINANCIARE	71	0	5.000	0	0	0	0	0	0
Active fixe	71.01	0	5.000	0	0	0	0	0	0
Mobilier, aparatura birotica si alte active	71.01.03	0	5.000	0	0	0	0	0	0

A handwritten signature in black ink is visible, along with a faint circular stamp or seal that is partially obscured by the signature.

CONTUL DE EXECUTIE AL INSTITUTIILOR PUBLICE - CHELTUIELI
65 - la data de 31.12.2010


Denumirea indicatorilor	Cod indicator	Credite de angajament	Credite bugetare		Angajamente bugetare	Angajamente legale	Plati efectuate	Angajamente legale de platit	Cheltuieli efective
			Anuale aprobate la finele perioadei de raportare	Trimestriale cumulate					
Total cheltuieli		0	1.623.500	1.207.500	1.207.500	1.207.500	1.134.110	73.390	1.122.457
CHELTUIELI CURENTE	01	0	1.553.500	1.058.500	1.058.500	1.058.500	1.046.172	12.328	1.040.366
TITLUL I CHELTUIELI DE PERSONAL	10	0	1.407.000	909.000	909.000	909.000	907.208	1.792	898.586
Cheltuieli salariale in bani	10.01	0	1.148.700	699.970	699.970	699.970	698.592	1.378	691.747
Salarii de baza	10.01.01	0	1.007.600	564.910	564.910	564.910	563.863	1.047	568.895
Salarii de merit	10.01.02	0	1.300	1.140	1.140	1.140	1.124	16	0
Indemnizatii de conducere	10.01.03	0	700	620	620	620	550	70	0
Spor de vechime	10.01.04	0	9.700	9.490	9.490	9.490	9.366	124	0
Sporuri pentru conditii de munca	10.01.05	0	100	50	50	50	47	3	0
Alte sporuri	10.01.06	0	45.600	48.010	48.010	48.010	47.973	37	46.899
Fond de premii	10.01.08	0	50.300	50.220	50.220	50.220	50.175	45	50.175
Fond pentru posturi ocupate prin cumul	10.01.10	0	3.600	280	280	280	278	2	278
fond aferent platii cu ora	10.01.11	0	29.800	20.650	20.650	20.650	20.635	15	20.851
Alte drepturi salariale in bani	10.01.30	0	0	4.600	4.600	4.600	4.581	19	4.649
Cheltuieli salariale in natura	10.02	0	20.000	16.000	16.000	16.000	15.996	4	15.996
Transportul la si de la locul de munca	10.02.05	0	20.000	16.000	16.000	16.000	15.996	4	15.996
Contributii	10.03	0	238.300	193.030	193.030	193.030	192.620	410	190.843
Contributii de asigurari sociale de stat	10.03.01	0	175.000	145.440	145.440	145.440	145.415	25	144.102
Contributii de asigurari de somaj	10.03.02	0	6.200	3.500	3.500	3.500	3.480	20	3.446
Contributii de asigurari sociale de sanatate	10.03.03	0	45.600	36.620	36.620	36.620	36.289	331	35.933
Contributii de asigurari pentru accidente de	10.03.04	0	2.900	1.520	1.520	1.520	1.504	16	1.489
Contributii pentru concedii si indemnizatii	10.03.06	0	8.600	5.950	5.950	5.950	5.932	18	5.873

Denumirea indicatorilor	Cod indicator	Credite de angajament	Credite bugetare		Angajamente bugetare	Angajamente legale	Plati efectuate	Angajamente legale de platit	Cheltuieli efective
			Anuale aprobate la finele perioadei de raportare	Trimestriale cumulate					
TITLUL II BUNURI SI SERVICII	20	0	141.000	144.000	144.000	144.000	135.640	8.360	138.456
Bunuri si servicii	20.01	0	111.600	119.900	119.900	119.900	113.571	6.329	121.654
Furnituri de birou	20.01.01	0	1.200	1.000	1.000	1.000	459	541	459
Materiale pentru curatenie	20.01.02	0	2.400	2.300	2.300	2.300	1.911	389	1.912
Incalzit, iluminat si forta motrica	20.01.03	0	60.000	58.100	58.100	58.100	54.796	3.304	59.917
Apa, canal si salubritate	20.01.04	0	7.000	10.500	10.500	10.500	10.172	328	10.295
Carburanti si lubrifianti	20.01.05	0	7.000	7.000	7.000	7.000	7.000	0	8.980
Posta, telecomunicatii, radio, tv, internet	20.01.08	0	6.000	6.200	6.200	6.200	5.885	315	5.904
Alte bunuri si servicii pentru intretinere si	20.01.30	0	28.000	34.800	34.800	34.800	33.348	1.452	34.187
Reparatii curente	20.02	0	0	16.000	16.000	16.000	14.962	1.038	14.962
Bunuri de natura obiectelor de inventar	20.05	0	28.400	7.100	7.100	7.100	6.747	353	1.480
Alte obiecte de inventar	20.05.30	0	28.400	7.100	7.100	7.100	6.747	353	1.480
Pregatire profesionala	20.13	0	1.000	1.000	1.000	1.000	360	640	360
TITLUL X ALTE CHELTUIELI	59	0	5.500	5.500	5.500	5.500	3.324	2.176	3.324
Burse	59.01	0	5.500	5.500	5.500	5.500	3.324	2.176	3.324
CHELTUIELI DE CAPITAL	70	0	70.000	149.000	149.000	149.000	87.938	61.062	82.091
TITLUL XI ACTIVE NEFINANCIARE	71	0	70.000	149.000	149.000	149.000	87.938	61.062	82.091
Active fixe	71.01	0	70.000	149.000	149.000	149.000	87.938	61.062	82.091
Constructii	71.01.01	0	70.000	149.000	149.000	149.000	87.938	61.062	0
Masini, echipamente si mijloace de transport	71.01.02	0	0	0	0	0	0	0	19.109
Mobilier, aparatura birotica si alte active	71.01.03	0	0	0	0	0	0	0	62.982

CONTUL DE EXECUTIE AL INSTITUTIILOR PUBLICE - CHELTUIELI
67 - la data de 31.12.2010

Denumirea indicatorilor	Cod indicator	Credite de angajament	Credite bugetare		Angajamente bugetare	Angajamente legale	Plati efectuate	Angajamente legale de platit	Cheltuieli efective
			Anuale aprobate la finele perioadei de raportare	Trimestriale cumulate					
Total cheltuieli		0	178.200	218.700	218.700	218.700	209.406	9.294	146.540
CHELTUIELI CURENTE	01	0	153.200	83.600	83.600	83.600	76.917	6.683	68.978
TITLUL I CHELTUIELI DE PERSONAL	10	0	41.500	37.500	37.500	37.500	33.006	4.494	32.732
Cheltuieli salariale in bani	10.01	0	31.150	27.150	27.150	27.150	25.870	1.280	25.655
Salarii de baza	10.01.01	0	28.600	23.500	23.500	23.500	23.445	55	23.772
Spor de vechime	10.01.04	0	500	500	500	500	413	87	0
Sporuri pentru conditii de munca	10.01.05	0	150	150	150	150	129	21	0
Fond de premii	10.01.08	0	1.900	1.900	1.900	1.900	1.883	17	1.883
Alte drepturi salariale in bani	10.01.30	0	0	1.100	1.100	1.100	0	1.100	0
Contributii	10.03	0	10.350	10.350	10.350	10.350	7.136	3.214	7.077
Contributii de asigurari sociale de stat	10.03.01	0	7.200	7.200	7.200	7.200	5.381	1.819	5.336
Contributii de asigurari de somaj	10.03.02	0	450	450	450	450	125	325	123
Contributii de asigurari sociale de sanatate	10.03.03	0	1.900	1.900	1.900	1.900	1.345	555	1.334
Contributii de asigurari pentru accidente de	10.03.04	0	400	400	400	400	64	336	64
Contributii pentru concedii si indemnizatii	10.03.06	0	400	400	400	400	221	179	220
TITLUL II BUNURI SI SERVICII	20	0	92.000	27.900	27.900	27.900	26.160	1.740	18.495
Bunuri si servicii	20.01	0	77.000	20.320	20.320	20.320	18.600	1.720	18.495
Incalzi, iluminat si forta motrica	20.01.03	0	4.000	1.350	1.350	1.350	1.237	113	1.131
Alte bunuri si servicii pentru intretinere si	20.01.30	0	73.000	18.970	18.970	18.970	17.363	1.607	17.364
Bunuri de natura obiectelor de inventar	20.05	0	15.000	7.580	7.580	7.580	7.560	20	0
Alte obiecte de inventar	20.05.30	0	15.000	7.580	7.580	7.580	7.560	20	0
TITLUL IX ASISTENTA SOCIALA	57	0	1.200	1.200	1.200	1.200	1.200	0	1.200

Denumirea indicatorilor	Cod indicator	Credite de angajament	Credite bugetare		Angajamente bugetare	Angajamente legale	Plati efectuate	Angajamente legale de platit	Cheltuieli efective
			Anuale aprobate la finele perioadei de raportare	Trimestriale cumulate					
Ajutoare sociale	57.02	0	1.200	1.200	1.200	1.200	1.200	0	1.200
Ajutoare sociale in numerar	57.02.01	0	1.200	1.200	1.200	1.200	1.200	0	1.200
TITLUL X ALTE CHELTUIELI	59	0	18.500	17.000	17.000	17.000	16.551	449	16.551
Sustinerea cultelor	59.12	0	18.500	17.000	17.000	17.000	16.551	449	16.551
CHELTUIELI DE CAPITAL	70	0	25.000	135.100	135.100	135.100	132.489	2.611	77.562
TITLUL XI ACTIVE NEFINANCIARE	71	0	25.000	135.100	135.100	135.100	132.489	2.611	77.562
Active fixe	71.01	0	25.000	135.100	135.100	135.100	132.489	2.611	77.562
Constructii	71.01.01	0	25.000	135.100	135.100	135.100	132.489	2.611	77.562




CONTUL DE EXECUTIE AL INSTITUTIILOR PUBLICE - CHELTUIELI
68 - la data de 31.12.2010

Denumirea indicatorilor	Cod indicator	Credite de angajament	Credite bugetare		Angajamente bugetare	Angajamente legale	Plati efectuate	Angajamente legale de platit	Cheltuieli efective
			Anuale aprobate la finele perioadei de raportare	Trimestriale cumulate					
Total cheltuieli		0	374.000	495.000	495.000	495.000	480.433	14.567	475.314
CHELTUIELI CURENTE	01	0	374.000	495.000	495.000	495.000	480.433	14.567	475.314
TITLUL I CHELTUIELI DE PERSONAL	10	0	197.000	241.000	241.000	241.000	239.540	1.460	234.421
Cheltuieli salariale in bani	10.01	0	162.600	188.400	188.400	188.400	187.871	529	182.847
Salarii de baza	10.01.01	0	102.150	173.000	173.000	173.000	172.565	435	169.161
Spor de vechime	10.01.04	0	1.700	1.700	1.700	1.700	1.620	80	0
Fond de premii	10.01.08	0	13.700	13.700	13.700	13.700	13.686	14	13.686
Indemnizatii platite unor persoane din afara	10.01.12	0	45.050	0	0	0	0	0	0
Contributii	10.03	0	34.400	52.600	52.600	52.600	51.669	931	51.574
Contributii de asigurari sociale de stat	10.03.01	0	25.200	39.500	39.500	39.500	39.077	423	39.005
Contributii de asigurari de somaj	10.03.02	0	720	1.000	1.000	1.000	940	60	938
Contributii de asigurari sociale de sanatate	10.03.03	0	7.100	10.000	10.000	10.000	9.770	230	9.752
Contributii de asigurari pentru accidente de	10.03.04	0	230	400	400	400	285	115	284
Contributii pentru concedii si indemnizatii	10.03.06	0	1.150	1.700	1.700	1.700	1.597	103	1.595
TITLUL IX ASISTENTA SOCIALA	57	0	177.000	254.000	254.000	254.000	240.893	13.107	240.893
Ajutoare sociale	57.02	0	177.000	254.000	254.000	254.000	240.893	13.107	240.893
Ajutoare sociale in numerar	57.02.01	0	177.000	254.000	254.000	254.000	240.893	13.107	240.893

CONTUL DE EXECUTIE AL INSTITUTIILOR PUBLICE - CHELTUIELI
70 - la data de 31.12.2010

Denumirea indicatorilor	Cod indicator	Credite de angajament	Credite bugetare		Angajamente bugetare	Angajamente legale	Plati efectuate cumulate	Angajamente legale de platit	Cheltuieli efective
			Anuale aprobate la finele perioadei de raportare	Trimestriale cumulate					
Total cheltuieli		0	687.500	539.000	539.000	539.000	536.215	2.785	423.769
CHELTUIELI CURENTE	01	0	112.000	146.000	146.000	146.000	143.758	2.242	70.621
TITLUL II BUNURI SI SERVICII	20	0	112.000	146.000	146.000	146.000	143.758	2.242	70.621
Bunuri si servicii	20.01	0	94.000	74.000	74.000	74.000	72.073	1.927	70.621
Carburanti si lubrifianti	20.01.05	0	200	200	200	200	0	200	0
Materiale si prestari de servicii cu caracter	20.01.09	0	72.800	58.800	58.800	58.800	58.643	157	63.491
Alte bunuri si servicii pentru intretinere si	20.01.30	0	21.000	15.000	15.000	15.000	13.430	1.570	7.130
Bunuri de natura obiectelor de inventar	20.05	0	18.000	72.000	72.000	72.000	71.685	315	0
Alte obiecte de inventar	20.05.30	0	18.000	72.000	72.000	72.000	71.685	315	0
CHELTUIELI DE CAPITAL	70	0	575.500	393.000	393.000	393.000	392.457	543	353.148
TITLUL XI ACTIVE NEFINANCIARE	71	0	575.500	393.000	393.000	393.000	392.457	543	353.148
Active fixe	71.01	0	575.500	393.000	393.000	393.000	392.457	543	353.148
Constructii	71.01.01	0	547.000	393.000	393.000	393.000	392.457	543	353.148
Masini, echipamente si mijloace de transport	71.01.02	0	28.500	0	0	0	0	0	0




CONTUL DE EXECUTIE BUGET CREDITE INTERNE - CHELTUIELI
la data de 31 DECEMBRIE 2010

Denumirea indicatorilor	Cod indicator	Credite de angajament	Credite bugetare		Angajamente bugetare	Angajamente legale	Plati efectuate	Angajamente legale de platit	Cheltuieli efective
			Anuale aprobate la finele perioadei de raportare	Trimestriale cumulate					
TOTAL CHELTUIELI		0	0	1.300.000	1.300.000	1.300.000	1.233.481	66.519	0
Partea a V-a ACTIUNI ECONOMICE	79.07	0	0	1.300.000	1.300.000	1.300.000	1.233.481	66.519	0
Transporturi	84.07	0	0	1.300.000	1.300.000	1.300.000	1.233.481	66.519	0
Transport rutier	84.07.03	0	0	1.300.000	1.300.000	1.300.000	1.233.481	66.519	0
Drumuri si poduri	84.07.03.01	0	0	1.300.000	1.300.000	1.300.000	1.233.481	66.519	0
Partea a VII-a REZERVE, EXCEDENT/DEFICIT	96.07	0	0	1.300.000	0	0	1.233.481	0	0
Deficit	99.07	0	0	1.300.000	0	0	1.233.481	0	0

ORDONATOR PRINCIPAL DE CREDITE



CONSILIER



CONTUL DE EXECUTIE AL INSTITUTIILOR PUBLICE - CHELTUIELI
84.07.03.01 - la data de 31.12.2010



Denumirea indicatorilor	Cod indicator	Credite de angajament	Credite bugetare		Angajamente bugetare	Angajamente legale	Plati efectuate	Angajamente legale de platit	Cheltuieli efective
			Anuale aprobate la finele perioadei de raportare	Trimestriale cumulate					
Total cheltuieli		0	0	1.300.000	1.300.000	1.300.000	1.233.481	66.519	0
CHELTUIELI DE CAPITAL	70	0	0	1.300.000	1.300.000	1.300.000	1.233.481	66.519	0
TITLUL XI ACTIVE NEFINANCIARE	71	0	0	1.300.000	1.300.000	1.300.000	1.233.481	66.519	0
Active fixe	71.01	0	0	1.300.000	1.300.000	1.300.000	1.233.481	66.519	0
Constructii	71.01.01	0	0	1.300.000	1.300.000	1.300.000	1.233.481	66.519	0





CONTUL DE EXECUTIE BUGET IN AFARA BUGETULUI LOCAL - VENITURI
la data de 31 DECEMBRIE 2010

Denumirea indicatorilor	Cod indicator	Prevederi bugetare aprobate la finele perioadei de raportare	Prevederi bugetare trimestriale cumulate	Drepturi constatate			Incasari realizate	Stingeri pe alte cai decat incasari	Drepturi constatate de incasat
				Total, din care:	din anii precedenti	din anul curent			
TOTAL VENITURI		260	260	17.494	0	17.494	17.494	0	0
I. VENITURI CURENTE		260	260	17.494	0	17.494	17.494	0	0
C. VENITURI NEFISCALE		260	260	17.494	0	17.494	17.494	0	0
C2. VANZARI DE BUNURI SI SERVICII		260	260	17.494	0	17.494	17.494	0	0
Diverse venituri	36.11	260	260	17.494	0	17.494	17.494	0	0
Fond de rulment	36.11.10	260	260	17.494	0	17.494	17.494	0	0

ORDONATOR PRINCIPAL DE CREDITE

.....



CONSILIER

.....


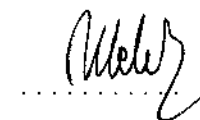
CONTUL DE EXECUTIE BUGET IN AFARA BUGETULUI LOCAL - CHELTUIELI
la data de 31 DECEMBRIE 2010

Denumirea indicatorilor	Cod indicator	Credite de angajament	Credite bugetare		Angajamente bugetare	Angajamente legate	Plati efectuate cumulate	Angajamente legale de platit	Cheltuieli efective
			Anuale aprobate la finele perioadei de raportare	Trimestriale cumulate					
TOTAL CHELTUIELI		0	260	260	260	260	0	260	0
Partea I-a SERVICII PUBLICE GENERALE	50.11	0	260	260	260	260	0	260	0
Autoritati publice si actiuni externe	51.11	0	260	260	260	260	0	260	0
Autoritati executive si legislative	51.11.01	0	260	260	260	260	0	260	0
Autoritati executive	51.11.01.03	0	260	260	260	260	0	260	0
Partea a VII-a REZERVE, EXCEDENT/DEFICIT	96.11	0	0	0	0	0	17.494	0	0
Excedent	98.11	0	0	0	0	0	17.494	0	0

ORDONATOR PRINCIPAL DE CREDITE

.....



CONSILIER

.....


CONTUL DE EXECUTIE BUGET DE VENITURI PROPRII - VENITURI
la data de 31 DECEMBRIE 2010

Denumirea indicatorilor	Cod indicator	Prevederi bugetare aprobate la finele perioadei de raportare	Prevederi bugetare trimestriale cumulate	Drepturi constatate			Incasari realizate	Stingeri pe alte cai decat incasari	Drepturi constatate de incasat
				Total, din care:	din anii precedenti	din anul curent			
TOTAL VENITURI		1.000	1.000	0	0	0	0	0	0
I. VENITURI CURENTE		1.000	1.000	0	0	0	0	0	0
C. VENITURI NEFISCALE		1.000	1.000	0	0	0	0	0	0
C1. VENITURI DIN PROPRIETATE		1.000	1.000	0	0	0	0	0	0
Venituri din proprietate	30.15	1.000	1.000	0	0	0	0	0	0
Venituri din utilizarea pasunilor comunale	30.15.09	1.000	1.000	0	0	0	0	0	0

ORDONATOR PRINCIPAL DE CREDITE



CONSILIER



CONTUL DE EXECUTIE BUGET DE VENITURI PROPRII - CHELTUIELI
la data de 31 DECEMBRIE 2010

Denumirea indicatorilor	Cod indicator	Credite de angajament	Credite bugetare		Angajamente bugetare	Angajamente legale	Plati efectuate	Angajamente legale de platit	Cheltuieli efective
			Anuale aprobate la finele perioadei de raportare	Trimestriale cumulate					
TOTAL CHELTUIELI		0	1.000	1.000	1.000	1.000	945	55	945
Partea a V-a ACTIUNI ECONOMICE	79.15	0	1.000	1.000	1.000	1.000	945	55	945
Agricultura, silvicultura, piscicultura si vanatoare	83.15	0	1.000	1.000	1.000	1.000	945	55	945
Agricultura	83.15.03	0	1.000	1.000	1.000	1.000	945	55	945
Alte cheltuieli in domeniul agriculturii	83.15.03.30	0	1.000	1.000	1.000	1.000	945	55	945
Partea a VII-a REZERVE, EXCEDENT/DEFICIT	96.15	0	0	0	0	0	945	0	0
Deficit	99.15	0	0	0	0	0	945	0	0

ORDONATOR PRINCIPAL DE CREDITE


.....


CONSILIER

.....


CONTUL DE EXECUTIE AL INSTITUTIILOR PUBLICE - CHELTUIELI
83.15.03.30 - la data de 31.12.2010

Denumirea indicatorilor	Cod indicator	Credite de angajament	Credite bugetare		Angajamente bugetare	Angajamente legale	Plati efectuate	Angajamente legale de platit	Cheltuieli efective
			Anuale aprobate la finele perioadei de raportare	Trimestriale cumulate					
Total cheltuieli		0	1.000	1.000	1.000	1.000	945	55	945
CHELTUIELI CURENTE	01	0	1.000	1.000	1.000	1.000	945	55	945
TITLUL II BUNURI SI SERVICII	20	0	1.000	1.000	1.000	1.000	945	55	945
Bunuri si servicii	20.01	0	1.000	1.000	1.000	1.000	945	55	945
Carburanti si lubrifianti	20.01.05	0	0	0	0	0	0	0	100
Alte bunuri si servicii pentru intretinere si	20.01.30	0	1.000	1.000	1.000	1.000	945	55	845



Two handwritten signatures are present. The one on the left is a stylized signature, and the one on the right is a signature that appears to read 'Mleby'. There is a faint circular stamp or mark behind the signature on the right.